




Montaż wyzwalacza do wyłącznika kompaktowego TD100-TS250

1] wyzwolenie wyłącznika do stanu TRIP 2] ściągnięcie przedniej osłony wyłącznika



3] w trakcie zakładania wyzwalacza najpierw popchnąć dźwignię napędu w kierunku ON(zał) **przytrzymać w tej pozycji** i delikatnie wsunąć wyzwalacz aż do kliknięcia

4] puścić dźwignię napędu, zresetować wyłącznik do pozycji OFF (wył), podłączyć przewody, założyć osłonę



Również do obejrzenia film instruktażowy na naszej stronie www.aniro.pl