

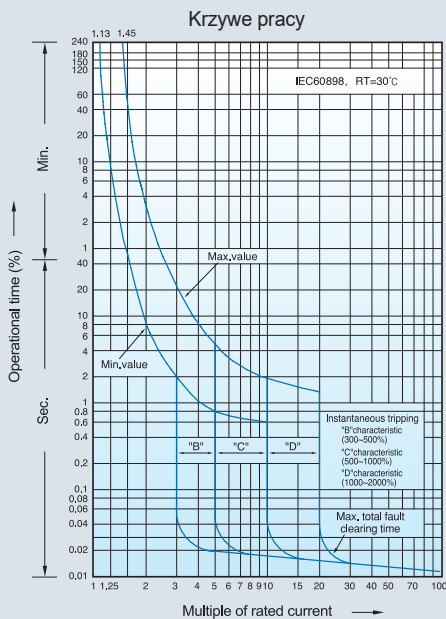
Aparatura modułowa

- Prąd znamionowy: do 63A
- Liczba pól: 1-4
- Standardy
 - IEC 60898-1, IEC 60947-2



Typ	BKJ63N	BKJ63Nd
Zabezpieczenia	Przeciążenie/Zwarcie	
Pola	1P, 1P+N, 2P, 3P, 3P+N, 4P	
Prąd znamionowy (A)	1, 2, 3, 4, 6, 10, 13, 16, 20, 25, 32, 40, 50, 63	
Napięcie znamionowe (V)	1P : 240 / 415Vac 1P+N : 240Vac 2~4 P : 415Vac	
Charakterystyka	B, C, D	
Znamionowe napięcie izolacji (Ui)	500V	
Znamionowe napięcie udarowe(Uimp)	4kV	
Częstotliwość znamionowa(Hz)	50 / 60	
Znamionowy prąd zwarcia(kA)	6kA	
Znamionowa zdolność zrywania(kA)	6kA	
Żywotność elektryczna	10,000	
Żywotność mechaniczna	20,000	
Stopień ochrony	IP20	
Temperatura otoczenia(°C)	-5°C ~ + 40°C	
Montaż	35mm szyna DIN	
Moment dokręcenia	2.0N.m	
Terminal	Wtyk	Wtyk & Śrubowy
Wymiary(H x D x W)	68×81×18 (1P)	
Akcesoria	AX, AL, SHT, OVT, UVT	
Standard	IEC 60898-1 / 60947-2	

Charakterystyka



BKJ63N / BKJ63Nd

Tabela kompensacji temperatury (IEC 60898-1)

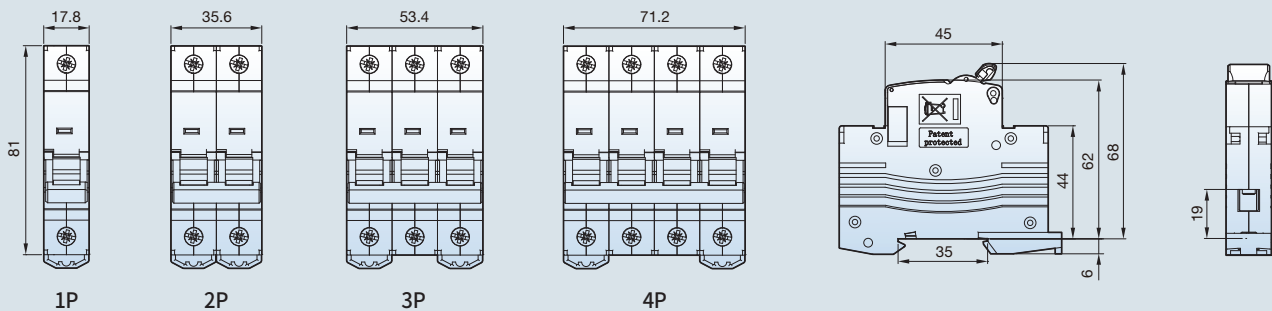
In (A)	20 °C	25 °C	30 °C	35 °C	40 °C	45 °C	50 °C	55 °C	60 °C
1	1.05	1.02	1.0	0.98	0.95	0.93	0.9	0.88	0.85
2	2.08	2.04	2.0	1.96	1.92	1.88	1.84	1.8	1.74
3	3.18	3.09	3.0	2.91	2.82	2.7	2.61	2.49	2.37
4	4.24	4.12	4.0	3.88	3.76	3.64	3.52	3.36	3.24
6	6.24	6.12	6.0	5.88	5.76	5.64	5.52	5.4	5.3
10	10.6	10.3	10.0	9.7	9.3	9.0	8.6	8.2	7.8
16	16.8	16.5	16.0	15.5	15.2	14.7	14.2	13.8	13.3
20	21.0	20.6	20.0	19.4	19.0	18.4	17.8	17.4	16.8
25	26.2	25.7	25.0	24.2	23.7	23.0	22.2	21.5	20.7
32	33.5	32.9	32.0	31.4	30.4	29.8	28.4	28.2	27.5
40	42.0	41.2	40.0	38.8	38.0	36.8	35.6	34.4	33.2
50	52.5	51.5	50.0	48.5	47.4	45.5	44.0	42.5	40.5
63	66.2	64.9	63.0	61.0	58.0	56.7	54.2	51.7	49.2

I1: 113% In, I2: 145% zgodnie z normą IEC 60898-1

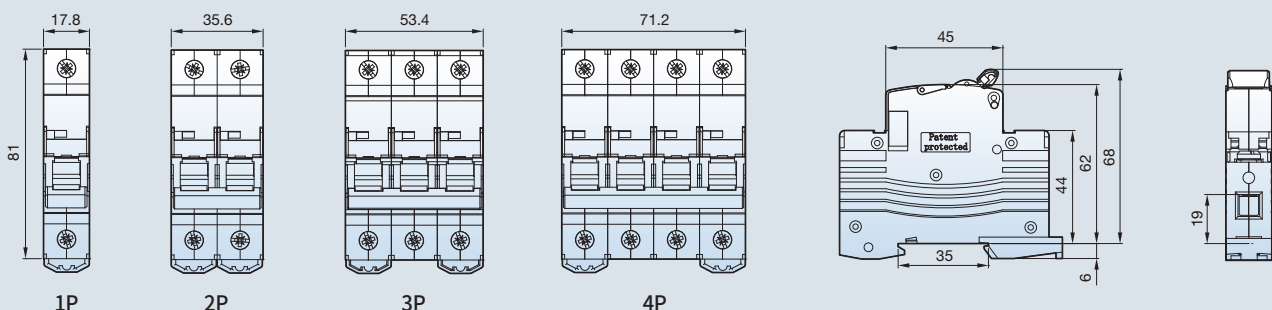
Wymiary

(jednostka: mm)

BKJ63N



BKJ63Nd



■ Siedziba główna

127 LS-ro (Hogye-dong) Dongan-gu, Anyang-si,
 Gyeonggi-Do, 14119, Korea
 Tel. 82-2-2034-4848, 4671, 4429 Fax: 82-2-2034-4555



According to The WEEE Directive,
 please do not discard the device with your household waste.